

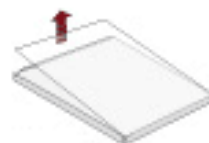



## HALBE MAGNETRAHMEN / CADRE MAGNETIQUE HALBE




1. Profilrahmen abheben  
*Retirer le cadre*



2. Glas abheben  
*Retirer le vitre*



3. Bild (Passepartout) einlegen  
*Positionner l'image (passepartout)*



4. Glas auflegen + Profilrahmen aufdrücken  
*Remettre en place la vitre + le cadre*

### Im Handumdrehen perfekt gerahmt

Durch einen leichten Daumendruck auf das Glas nehmen Sie den Profilrahmen von dem Grundelement ab. Heben Sie anschließend das Glas aus dem Grundelement. Jetzt können Sie ganz unkompliziert Ihr Bild auf der Hartschaumplatte positionieren. Setzen Sie das Glas wieder ein und drücken Sie den Profilrahmen auf, der magnetisch am Stahlblech-Winkelrahmen haftet. Schon ist Ihr Bild perfekt gerahmt.

Lieferfrist: ca. 3 Wochen

### Pour encadrer facilement et rapidement

*Le remplacement de l'image demande un minimum de manipulations: retirer le profilé par une légère pression du pouce sur la vitre, positionner le nouveau tableau sur la base, remettre le verre, puis ré emboîter le profilé magnétique sur la base. Les aimants feront le reste.*

*Délai du livraison: environ 3 semaines*

# ALU 6



**N**  
Natur matt  
*natur mat*



**S**  
Schwarz matt  
*noir mat*



**M**  
Mittelgrau matt  
*gris moyen mat*



**W**  
Weiss matt  
*blanc mat*



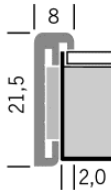
**C**  
Chrom glänzend  
*chrome brillant*



**ES**  
Edelstahl  
gebürstet  
*acier fin brossé*



**P**  
Palladium matt-  
glänzend, palla-  
dium mat-brillant




**Gläser**

- I:** Floatglas, glänzend, 2,4mm
- II:** Floatglas, einseitig matt, einseitig glänzend, 2,4mm
- III:** PlexiGlas UV-100, glänzend, mit Schutzfolie, 3mm
- IV:** PlexiGlas UV-100-AR, einseitig matt, mit Schutzfolie, 3mm
- V:** Optiwhite Floatglas, glänzend, 2,6mm
- VI:** Optiwhite Floatglas, einseitig matt, einseitig glänzend, 3mm
- M:** Schott Mirogard, interferenzzoptisch entspiegelt, 3mm

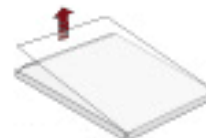
**Verre:**

- I:** verre normal, brillant, 2,4mm
- II:** verre normale une côté brillant une mat, 2,4mm
- III:** plexi UV-100, brillant, avec film de protection, 3mm
- IV:** plexi UV-100 antiréflexion, une côté mat, film de protection, 3mm
- V:** optiwhite verre normal, brillant, 2,6mm
- VI:** optiwhite verre normal, une côté brillant une mat, 3mm
- M:** Schott Mirogard, antiréflexion par interférence, 3mm


Normal	Spezial <i>spécial</i>	Glas I <i>verre I</i>	Glas II <i>verre II</i>	Glas III / V <i>verre III / V</i>	Glas IV / VI <i>verre IV / VI</i>	Glas M <i>verre M</i>	
Format in mm <i>format en mm</i>	½ Umfang <i>½ périmètre</i>	N	S, M, W, C, P, ES	N	S, M, W, C, P, ES	N	S, M, W, C, P, ES
210 x 297							
240 x 300							
300 x 300							
280 x 350	500						
300 x 400							
297 x 420	600						
400 x 400							
350 x 500	700						
400 x 500							
400 x 600	800						
450 x 550							
500 x 500							
420 x 594							
450 x 600							
500 x 600	900						
500 x 650							
500 x 700							
600 x 600	1000						
550 x 700							
600 x 700	1100						
600 x 800							
700 x 700	1200						
594 x 840							
650 x 800							
700 x 800	1300						
700 x 900							
700 x 1000	1400						
	1500						
	1600						
	1700						




1. Profilrahmen abheben  
*Retirer le cadre*



2. Glas abheben  
*Retirer le verre*

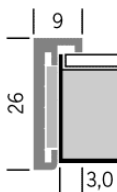
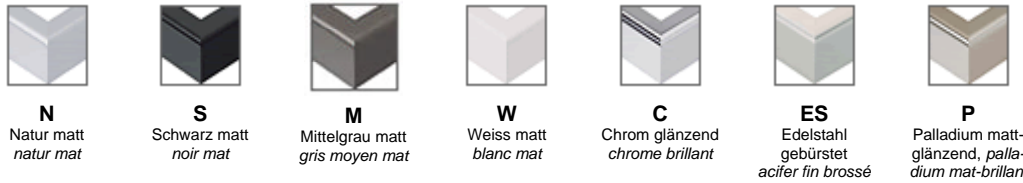


3. Bild (Passepartout) einlegen  
*Positionner l'image (passepartout)*



4. Glas auflegen + Profilrahmen aufdrücken  
*Remettre en place le verre + le cadre*

# ALU 8




**Gläser**

- I: Floatglas, glänzend, 2,4mm
- II: Floatglas, einseitig matt, einseitig glänzend, 2,4mm
- III: PlexiGlas UV-100, glänzend, mit Schutzfolie, 3mm
- IV: PlexiGlas UV-100-AR, einseitig matt, mit Schutzfolie, 3mm
- V: Optiwhite Floatglas, glänzend, 2,6mm
- VI: Optiwhite Floatglas, einseitig matt, einseitig glänzend, 3mm
- M: Schott Mirogard, interferenzzoptisch entspiegelt, 3mm

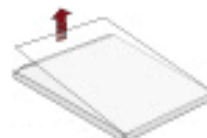
**Verre:**

- I: verre normal, brillant, 2,4mm
- II: verre normale une côté brillant une mat, 2,4mm
- III: plexi UV-100, brillant, avec film de protection, 3mm
- IV: plexi UV-100 antiréflexion, une côté mat, film de protection, 3mm
- V: optiwhite verre normal, brillant, 2,6mm
- VI: optiwhite verre normal, une côté brillant une mat, 3mm
- M: Schott Mirogard, antiréflexion par interférence, 3mm


Normal	Spezial spécial	Glas I verre I		Glas II verre II		Glas III / V verre III / V		Glas IV / VI verre IV / VI		Glas M verre M	
Format in mm format en mm	½ Umfang ½ périmètre	N	S, M, W, C, P, ES	N	S, M, W, C, P, ES	N	S, M, W, C, P, ES	N	S, M, W, C, P, ES	N	S, M, W, C, P, ES
210 x 297											
240 x 300											
300 x 300											
280 x 350	500										
300 x 400											
297 x 420	600										
400 x 400											
350 x 500	700										
400 x 500											
400 x 600	800										
450 x 550											
500 x 500											
420 x 594											
450 x 600											
500 x 600	900										
500 x 650											
500 x 700											
600 x 600	1000										
550 x 700											
600 x 700	1100										
600 x 800											
700 x 700	1200										
594 x 840											
650 x 800											
700 x 800	1300										
700 x 900											
800 x 800											
700 x 1000	1400										
800 x 1000	1500										
	1600										
1000 x 1000											
840 x 1190	1700										
900 x 1200	1800										
	1900										
	2000										
1000 x 1400											
	2100										
	2300										
	2400										




1. Profilrahmen abheben  
Retirer le cadre



2. Glas abheben  
Retirer le verre



3. Bild (Passepartout) einlegen  
Positionner l'image (passepartout)



4. Glas auflegen + Profilrahmen aufdrücken  
Remettre en place la vitre + le cadre

## ALU 12 + ALU 14



**N**  
Natur matt  
*natur mat*



**S**  
Schwarz matt  
*noir mat*



**M**  
Mittelgrau matt  
*gris moyen mat*



**W**  
Weiss matt  
*blanc mat*



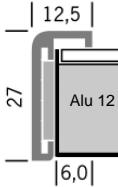
**C**  
Chrom glänzend  
*chrome brillant*



**ES**  
Edelstahl  
gebürstet  
*acier fin brossé*



**P**  
Palladium matt-  
glänzend, *palla-  
dium mat-brillant*

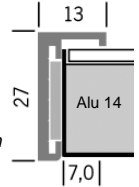


### Gläser


- I: Floatglas, glänzend, 2,4mm
- II: Floatglas, einseitig matt, einseitig glänzend, 2,4mm
- III: PlexiGlas UV-100, glänzend, mit Schutzfolie, 3mm
- IV: PlexiGlas UV-100-AR, einseitig matt, mit Schutzfolie, 3mm
- V: Optiwhite Floatglas, glänzend, 2,6mm
- VI: Optiwhite Floatglas, einseitig matt, einseitig glänzend, 3mm
- M: Schott Mirogard, interferenzoptisch entspiegelt, 3mm

### Verre:

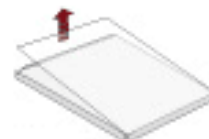
- I: *verre normal, brillant, 2,4mm*
- II: *verre normale une côte brillant une mat, 2,4mm*
- III: *plexi UV-100, brillant, avec film de protection, 3mm*
- IV: *plexi UV-100 antiréflexion, une côte mat, 3mm*
- V: *optiwhite verre normal, brillant, 2,6mm*
- VI: *optiwhite verre normal, une côte brillant une mat, 3mm*
- M: *Schott Mirogard, antiréflexion par interférence, 3mm*




Normal	Spezial spécial	Glas I verre I		Glas II verre II		Glas III / V verre III / V		Glas IV / VI verre IV / VI		Glas M verre M	
Format in mm <i>format en mm</i>	½ Umfang <i>½ périmètre</i>	N	S, M, W, C, P, ES	N	S, M, W, C, P, ES	N	S, M, W, C, P, ES	N	S, M, W, C, P, ES	N	S, M, W, C, P, ES
210 x 297											
240 x 300											
300 x 300											
280 x 350	500										
300 x 400											
297 x 420	600										
400 x 400											
350 x 500	700										
400 x 500											
400 x 600	800										
450 x 550											
500 x 500											
420 x 594											
450 x 600											
500 x 600	900										
500 x 650											
500 x 700											
600 x 600	1000										
550 x 700											
600 x 700	1100										
600 x 800											
700 x 700	1200										
594 x 840											
650 x 800											
700 x 800	1300										
700 x 900											
800 x 800											
700 x 1000	1400										
800 x 1000	1500										
	1600										
1000 x 1000											
840 x 1190	1700										
900 x 1200	1800										
	1900										
	2000										
1000 x 1400											
	2100										
	2300										
	2400										




1. Profilrahmen abheben  
*Retirer le cadre*



2. Glas abheben  
*Retirer le verre*



3. Bild (Passepartout) einlegen  
*Positionner l'image (passepartout)*

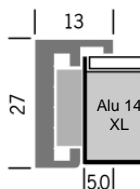


4. Glas auflegen + Profilrahmen aufdrücken  
*Remettre en place la vitre + le cadre*

# ALU 14XL / ALU 18XL



**N**  
Natur matt  
natur mat

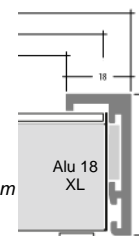


**Gläser**

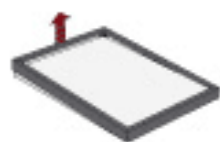
- I: Floatglas, glänzend, 2,4mm
- II: Floatglas, einseitig matt, einseitig glänzend, 2,4mm
- III: PlexiGlas UV-100, glänzend, mit Schutzfolie, 3mm
- IV: PlexiGlas UV-100-AR, einseitig matt, 3mm
- V: Optiwhite Floatglas, glänzend, 2,6mm
- VI: Optiwhite Floatglas, einseitig matt, einseitig glänzend, 3mm
- M: Schott Mirogard, interferenzoptisch entspiegelt, 3mm

**Verre:**

- I: verre normal, brillant, 2,4mm
- II: verre normale une côté brillant une mat, 2,4mm
- III: plexi UV-100, brillant, avec film de protection, 3mm
- IV: plexi UV-100 antiréflexion, une côté mat, 3mm
- V: optiwhite verre normal, brillant, 2,6mm
- VI: optiwhite verre normal, une côté brillant une mat, 3mm
- M: Schott Mirogard, antiréflexion par interférence, 3mm




Spezial spécial	ALU 14 XL Glas III verre III	ALU 14 XL Glas IV verre IV	ALU 18 XL Glas III verre III	ALU 18 XL Glas IV verre IV
½ Umfang ½ périmètre	Natur matt natur mat	Natur matt natur mat	Natur matt natur mat	Natur matt natur mat
2500				
2600				
2700				
2800				
2900				
3000				
3100				
3200				
3300				
3400				
3500				
3600				
3700				
3800				
3900				
4000				
4100				
4200				
4300				
4400				
4500				
4600				
4700				
4800				
4900				
5000				




1. Profilrahmen abheben  
Retirer le cadre



2. Glas abheben  
Retirer le verre



3. Bild (Passepartout) einlegen  
Positionner l'image (passepartout)



4. Glas auflegen + Profilrahmen aufdrücken  
Remettre en place la vitre + le cadre

## Holz 10 / bois 10



**AN**  
Ahorn natur  
*érable natur*



**AW**  
Ahorn weiss  
*érable blanc*



**EN**  
Eiche natur  
*chêne natur*



**ES**  
Eiche schwarz  
*chêne noir*



**EH**  
Erle hell  
*aune clair*



**ED**  
Erle dunkel  
*aune foncé*



**EB**  
Erle braun  
*aune brun*



**NN**  
Nussbaum natur  
*arbre de noix natur*




**Gläser**

- I: Floatglas, glänzend, 2,4mm
- II: Floatglas, einseitig matt, einseitig glänzend, 2,4mm
- III: PlexiGlas UV-100, glänzend, mit Schutzfolie, 3mm
- IV: PlexiGlas UV-100-AR, einseitig matt, mit Schutzfolie, 3mm
- V: Optiwhite Floatglas, glänzend, 2,6mm
- VI: Optiwhite Floatglas, einseitig matt, einseitig glänzend, 3mm
- M: Schott Mirogard, interferenzoptisch entspiegelt, 3mm

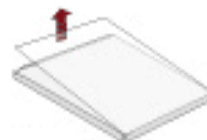
**Verre:**

- I: verre normal, brillant, 2,4mm
- II: verre normale une côté brillant une mat, 2,4mm
- III: plexi UV-100, brillant, avec film de protection, 3mm
- IV: plexi UV-100 antiréflexion, une côté mat, film de protection, 3mm
- V: optiwhite verre normal, brillant, 2,6mm
- VI: optiwhite verre normal, une côté brillant une mat, 3mm
- M: Schott Mirogard, antiréflexion par interférence, 3mm


Normal	Spezial spécial	Glas I verre I	Glas II verre II	Glas III / V verre III / V	Glas IV / VI verre IV / VI	Glas M verre M
Format in mm <i>format en mm</i>	½ Umfang <i>½ périmètre</i>	AN, AW, EN, ES, EH, ED, EB, NN	AN, AW, EN, ES, EH, ED, EB, NN	AN, AW, EN, ES, EH, ED, EB, NN	AN, AW, EN, ES, EH, ED, EB, NN	AN, AW, EN, ES, EH, ED, EB, NN
210 x 297						
240 x 300						
300 x 300						
280 x 350	500					
300 x 400						
297 x 420	600					
400 x 400						
350 x 500	700					
400 x 500						
400 x 600	800					
450 x 550						
500 x 500						
420 x 594						
450 x 600						
500 x 600	900					
500 x 650						
500 x 700						
600 x 600	1000					
550 x 700						
600 x 700	1100					
600 x 800						
700 x 700	1200					
594 x 840						
650 x 800						
700 x 800	1300					
700 x 900						
800 x 800						
700 x 1000	1400					
800 x 1000	1500					
900 x 900						
	1600					
1000 x 1000						
840 x 1190	1700					
900 x 1200	1800					
	1900					
	2000					
1000 x 1400						
	2100					
	2200					
	2300					
	2400					




1. Profilrahmen abheben  
*Retirer le cadre*



2. Glas abheben  
*Retirer le vitre*



3. Bild (Passepartout) einlegen  
*Positionner l'image (passepartout)*



4. Glas auflegen + Profilrahmen aufdrücken  
*Remettre en place la vitre + le cadre*

## Holz 16 / bois 16



**AN**  
Ahorn natur  
érable natur



**AW**  
Ahorn weiss  
érable blanc



**EN**  
Eiche natur  
chêne natur



**ES**  
Eiche schwarz  
chêne noir



**EH**  
Erle hell  
aune clair



**ED**  
Erle dunkel  
aune foncé



**EB**  
Erle braun  
aune brun



**NN**  
Nussbaum natur  
arbre de noix natur




**Gläser**

- I: Floatglas, glänzend, 2,4mm
- II: Floatglas, einseitig matt, einseitig glänzend, 2,4mm
- III: PlexiGlas UV-100, glänzend, mit Schutzfolie, 3mm
- IV: PlexiGlas UV-100-AR, einseitig matt, mit Schutzfolie, 3mm
- V: Optiwhite Floatglas, glänzend, 2,6mm
- VI: Optiwhite Floatglas, einseitig matt, einseitig glänzend, 3mm
- M: Schott Mirogard, interferenzoptisch entspiegelt, 3mm

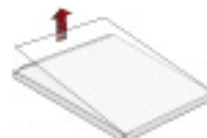
**Verre:**

- I: verre normal, brillant, 2,4mm
- II: verre normale une côté brillant une mat, 2,4mm
- III: plexi UV-100, brillant, avec film de protection, 3mm
- IV: plexi UV-100 antiréflexion, une côté mat, film de protection, 3mm
- V: optiwhite verre normal, brillant, 2,6mm
- VI: optiwhite verre normal, une côté brillant une mat, 3mm
- M: Schott Mirogard, antiréflexion par interférence, 3mm


Normal	Spezial spécial	Glas I verre I	Glas II verre II	Glas III / V verre III / V	Glas IV / VI verre IV / VI	Glas M verre M
Format in mm format en mm	½ Umfang ½ périmètre	AN, AW, EN, ES, EH, ED, EB, NN	AN, AW, EN, ES, EH, ED, EB, NN	AN, AW, EN, ES, EH, ED, EB, NN	AN, AW, EN, ES, EH, ED, EB, NN	AN, AW, EN, ES, EH, ED, EB, NN
210 x 297						
240 x 300						
300 x 300						
280 x 350	500					
300 x 400						
297 x 420	600					
400 x 400						
350 x 500	700					
400 x 500						
400 x 600	800					
450 x 550						
500 x 500						
420 x 594						
450 x 600						
500 x 600	900					
500 x 650						
500 x 700						
600 x 600	1000					
550 x 700						
600 x 700	1100					
600 x 800						
700 x 700	1200					
594 x 840						
650 x 800						
700 x 800	1300					
700 x 900						
800 x 800						
700 x 1000	1400					
800 x 1000	1500					
900 x 900						
	1600					
1000 x 1000						
840 x 1190	1700					
900 x 1200	1800					
	1900					
	2000					
1000 x 1400						
	2100					
	2200					
	2300					
	2400					




1. Profilrahmen abheben  
Retirer le cadre



2. Glas abheben  
Retirer le verre



3. Bild (Passepartout) einlegen  
Positionner l'image (passepartout)



4. Glas auflegen + Profilrahmen aufdrücken  
Remettre en place la vitre + le cadre

## Holz 20 / bois 20



**AN**  
Ahorn natur  
érable natur



**AW**  
Ahorn weiss  
érable blanc



**EN**  
Eiche natur  
chêne natur



**ES**  
Eiche schwarz  
chêne noir



**EH**  
Erle hell  
aune clair



**ED**  
Erle dunkel  
aune foncé



**EB**  
Erle braun  
aune brun



**NN**  
Nussbaum natur  
arbre de noix natur




### Gläser

- I: Floatglas, glänzend, 2,4mm
- II: Floatglas, einseitig matt, einseitig glänzend, 2,4mm
- III: PlexiGlas UV-100, glänzend, mit Schutzfolie, 3mm
- IV: PlexiGlas UV-100-AR, einseitig matt, mit Schutzfolie, 3mm
- V: Optiwhite Floatglas, glänzend, 2,6mm
- VI: Optiwhite Floatglas, einseitig matt, einseitig glänzend, 3mm
- M: Schott Mirogard, interferenzoptisch entspiegelt, 3mm

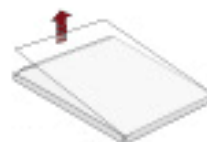
### Verre:

- I: verre normal, brillant, 2,4mm
- II: verre normale une côté brillant une mat, 2,4mm
- III: plexi UV-100, brillant, avec film de protection, 3mm
- IV: plexi UV-100 antiréflexion, une côté mat, film de protection, 3mm
- V: optiwhite verre normal, brillant, 2,6mm
- VI: optiwhite verre normal, une côté brillant une mat, 3mm
- M: Schott Mirogard, antiréflexion par interférence, 3mm


Normal	Spezial spécial	Glas I verre I	Glas II verre II	Glas III / V verre III / V	Glas IV / VI verre IV / VI	Glas M verre M
Format in mm format en mm	½ Umfang ½ périmètre	AN, AW, EN, ES, EH, ED, EB, NN	AN, AW, EN, ES, EH, ED, EB, NN	AN, AW, EN, ES, EH, ED, EB, NN	AN, AW, EN, ES, EH, ED, EB, NN	AN, AW, EN, ES, EH, ED, EB, NN
210 x 297						
240 x 300						
300 x 300						
280 x 350	500					
300 x 400						
297 x 420	600					
400 x 400						
350 x 500	700					
400 x 500						
400 x 600	800					
450 x 550						
500 x 500						
420 x 594						
450 x 600						
500 x 600	900					
500 x 650						
500 x 700						
600 x 600	1000					
550 x 700						
600 x 700	1100					
600 x 800						
700 x 700	1200					
594 x 840						
650 x 800						
700 x 800	1300					
700 x 900						
800 x 800						
700 x 1000	1400					
800 x 1000	1500					
900 x 900						
	1600					
1000 x 1000						
840 x 1190	1700					
900 x 1200	1800					
	1900					
	2000					
1000 x 1400						
	2100					
	2200					
	2300					
	2400					




1. Profilrahmen abheben  
Retirer le cadre



2. Glas abheben  
Retirer la vitre



3. Bild (Passepartout) einlegen  
Positionner l'image (passepartout)

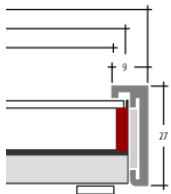
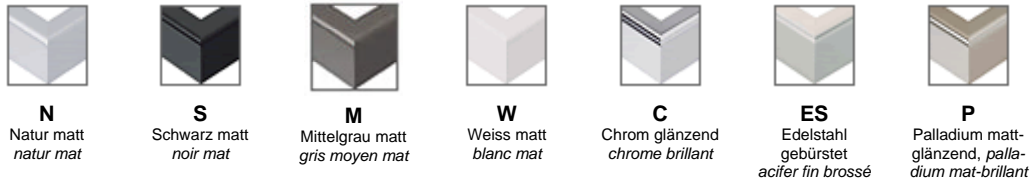


4. Glas auflegen + Profilrahmen aufdrücken  
Remettre en place la vitre + le cadre



# ALU 8

mit Distanz 10mm / avec distance 10mm




**Gläser**

- I:** Floatglas, glänzend, 2,4mm
- III:** PlexiGlas UV-100, glänzend, mit Schutzfolie, 3mm
- V:** Optiwhite Floatglas, glänzend, 2,6mm
- M:** Schott Mirogard, interferenzoptisch entspiegelt, 3mm

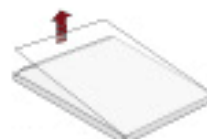
**Verre:**

- I:** verre normal, brillant, 2,4mm
- III:** plexi UV-100, brillant, avec film de protection, 3mm
- V:** optiwhite verre normal, brillant, 2,6mm
- M:** Schott Mirogard, antiréflexion par interférence, 3mm


Normal	Spezial spécial	Glas I verre I		Glas III / V verre III / V		Glas M verre M	
Format in mm format en mm	½ Umfang ½ périmètre	N	S, M, W, C, ES, P	N	S, M, W, C, ES, P	N	S, M, W, C, ES, P
210 x 297							
240 x 300							
300 x 300							
280 x 350	500						
300 x 400							
297 x 420	600						
400 x 400							
350 x 500	700						
400 x 500							
400 x 600	800						
450 x 550							
500 x 500							
420 x 594							
450 x 600							
500 x 600	900						
500 x 650							
500 x 700							
600 x 600	1000						
550 x 700							
600 x 700	1100						
600 x 800							
700 x 700	1200						
594 x 840							
650 x 800							
700 x 800	1300						
700 x 900							
800 x 800							
700 x 1000	1400						
800 x 1000	1500						
900 x 900							
	1600						
1000 x 1000							
840 x 1190	1700						
900 x 1200	1800						
	1900						
	2000						
1000 x 1400							
	2100						
	2200						
	2300						
	2400						




1. Profilrahmen abheben  
*Retirer le cadre*



2. Glas abheben  
*Retirer le verre*



3. Bild (Passepartout) einlegen  
*Positionner l'image (passepartout)*



4. Glas auflegen + Profilrahmen aufdrücken  
*Remettre en place la vitre + le cadre*

## ALU 12 + ALU 14 mit Distanz 10mm / avec distance 10mm



**N**  
Natur matt  
*natur mat*



**S**  
Schwarz matt  
*noir mat*



**M**  
Mittelgrau matt  
*gris moyen mat*



**W**  
Weiss matt  
*blanc mat*



**C**  
Chrom glänzend  
*chrome brillant*



**ES**  
Edelstahl  
gebürstet  
*acier fin brossé*



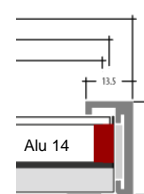
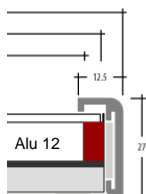
**P**  
Palladium matt-  
glänzend, palla-  
dium mat-brillant

**Gläser**

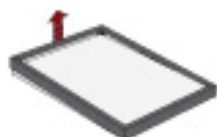
- I:** Floatglas, glänzend, 2,4mm
- III:** PlexiGlas UV-100, glänzend, mit Schutzfolie, 3mm
- V:** Optiwhite Floatglas, glänzend, 2,6mm
- M:** Schott Mirogard, interferenzoptisch entspiegelt, 3mm

**Verre:**

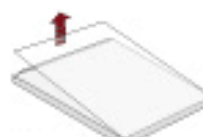
- I:** verre normal, brillant, 2,4mm
- III:** plexi UV-100, brillant, avec film de protection, 3mm
- V:** optiwhite verre normal, brillant, 2,6mm
- M:** Schott Mirogard, antiréflexion par interférence, 3mm




Normal	Spezial spécial	Glas I verre I		Glas III / V verre III / V		Glas M verre M	
Format in mm format en mm	½ Umfang ½ périmètre	N	S, M, W, C, ES, P	N	S, M, W, C, ES, P	N	S, M, W, C, ES, P
210 x 297							
240 x 300							
300 x 300							
280 x 350	500						
300 x 400							
297 x 420	600						
400 x 400							
350 x 500	700						
400 x 500							
400 x 600	800						
450 x 550							
500 x 500							
420 x 594							
450 x 600							
500 x 600	900						
500 x 650							
500 x 700							
600 x 600	1000						
550 x 700							
600 x 700	1100						
600 x 800							
700 x 700	1200						
594 x 840							
650 x 800							
700 x 800	1300						
700 x 900							
800 x 800							
700 x 1000	1400						
800 x 1000	1500						
900 x 900							
	1600						
1000 x 1000							
840 x 1190	1700						
900 x 1200	1800						
	1900						
	2000						
1000 x 1400							
	2100						
	2200						
	2300						
	2400						




1. Profilrahmen abheben  
*Retirer le cadre*



2. Glas abheben  
*Retirer le verre*



3. Bild (Passepartout) einlegen  
*Positionner l'image (passepartout)*



4. Glas auflegen + Profilrahmen aufdrücken  
*Remettre en place la vitre + le cadre*

## Holz / bois 10, 16, 20 mit Distanz 10mm / avec distance 10 mm



**AN**  
Ahorn natur  
érable natur



**AW**  
Ahorn weiss  
érable blanc



**EN**  
Eiche natur  
chêne natur



**ES**  
Eiche schwarz  
chêne noir



**EH**  
Erle hell  
aune clair



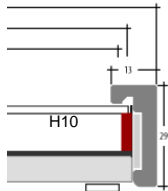
**ED**  
Erle dunkel  
aune foncé



**EB**  
Erle braun  
aune brun



**NN**  
Nussbaum natur  
arbre de noix natur

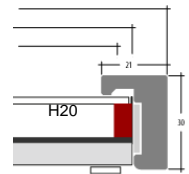


**Gläser**

- I:** Floatglas, glänzend, 2,4mm
- III:** PlexiGlas UV-100, glänzend, mit Schutzfolie, 3mm
- V:** Optiwhite Floatglas, glänzend, 2,6mm
- M:** Schott Mirogard, interferenzoptisch entspiegelt, 3mm


**Verre:**

- I:** verre normal, brillant, 2,4mm
- III:** plexi UV-100, brillant, avec film de protection, 3mm
- V:** optiwhite verre normal, brillant, 2,6mm
- M:** Schott Mirogard, antiréflexion par interférence, 3mm

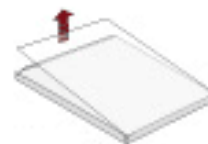


Normal	Spezial spécial	Holz 10 / bois 10			Holz 16 / bois 16			Holz 20 / bois 20		
Format in mm format en mm	½ Umfang ½ périmètre	AN, AW, EN, ES, EH, ED, EB, NN			AN, AW, EN, ES, EH, ED, EB, NN			AN, AW, EN, ES, EH, ED, EB, NN		
		Glas/verre	Glas/verre	Glas/verre	Glas/verre	Glas/verre	Glas/verre	Glas/verre	Glas/verre	Glas/verre


210 x 297	
240 x 300	
300 x 300	
280 x 350	500
300 x 400	
297 x 420	600
400 x 400	
350 x 500	700
400 x 500	
400 x 600	800
450 x 550	
500 x 500	
420 x 594	
450 x 600	
500 x 600	900
500 x 650	
500 x 700	
600 x 600	1000
550 x 700	
600 x 700	1100
600 x 800	
700 x 700	1200
594 x 840	
650 x 800	
700 x 800	1300
700 x 900	
800 x 800	
700 x 1000	1400
800 x 1000	1500
900 x 900	
	1600
1000 x 1000	
840 x 1190	1700
900 x 1200	1800
	1900
	2000
1000 x 1400	
	2100
	2200
	2300
	2400




1. Profilrahmen abheben  
*Retirer le cadre*



2. Glas abheben  
*Retirer le verre*



3. Bild (Passepartout) einlegen  
*Positionner l'image (passepartout)*



4. Glas auflegen + Profilrahmen aufdrücken  
*Remettre en place la vitre + le cadre*

# ALU 18

mit Distanz 20mm / avec distance 20mm



**N**  
Natur matt  
natur mat


**Gläser**

- I:** Floatglas, glänzend, 2,4mm
- III:** PlexiGlas UV-100, glänzend, mit Schutzfolie, 3mm
- V:** Optiwhite Floatglas, glänzend, 2,6mm
- M:** Schott Mirogard, interferenzoptisch entspiegelt, 3mm

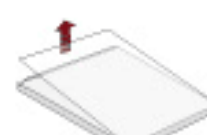
**Verre:**

- I:** verre normal, brillant, 2,4mm
- III:** plexi UV-100, brillant, avec film de protection, 3mm
- V:** optiwhite verre normal, brillant, 2,6mm
- M:** Schott Mirogard, antiréflexion par interférence, 3mm


<b>Normal</b>	<b>Spezial spécial</b>	<b>Glas I verre I</b>	<b>Glas III / V verre III / V</b>	<b>Glas M verre M</b>
<i>Format in mm format en mm</i>	<i>½ Umfang ½ périmètre</i>	<b>Natur matt natur mat</b>	<b>Natur matt natur mat</b>	<b>Natur matt natur mat</b>
210 x 297				
240 x 300				
300 x 300				
280 x 350	500			
300 x 400				
297 x 420	600			
400 x 400				
350 x 500	700			
400 x 500				
400 x 600	800			
450 x 550				
500 x 500				
420 x 594				
450 x 600				
500 x 600	900			
500 x 650				
500 x 700				
600 x 600	1000			
550 x 700				
600 x 700	1100			
600 x 800				
700 x 700	1200			
594 x 840				
650 x 800				
700 x 800	1300			
700 x 900				
800 x 800				
700 x 1000	1400			
800 x 1000	1500			
900 x 900				
	1600			
1000 x 1000				
840 x 1190	1700			
900 x 1200	1800			
	1900			
	2000			
1000 x 1400				
	2100			
	2200			
	2300			
	2400			




1. Profilrahmen abheben  
*Retirer le cadre*



2. Glas abheben  
*Retirer le verre*



3. Bild (Passepartout) einlegen  
*Positionner l'image (passepartout)*



4. Glas auflegen + Profilrahmen aufdrücken  
*Remettre en place la vitre + le cadre*

## LUMEX LEUCHTRAHMEN / CADRE LUMINEUX

### Wichtiges zum Lumex Leuchtrahmen

Jeder Leuchtrahmen ist im Hoch- und Querformat verwendbar. Auf Wunsch liefern wir den Leuchtrahmen auch mit einem kleineren Bildausschnitt nach Ihren Angaben ohne Aufpreis.

### Technische Daten:

Der Lumex Leuchtrahmen mit Passepartoutrahmen hat eine Bautiefe von 29mm. Erhältlich in den folgenden fünf DIN-Formaten oder auf Anfrage auch in Sonderformaten.

Die Lieferfrist für Lumex Leuchtrahmen müssen wir jedes Mal abklären, bitte Fragen Sie uns an.

### Informations importante pour le cadre lumineux LUMEX

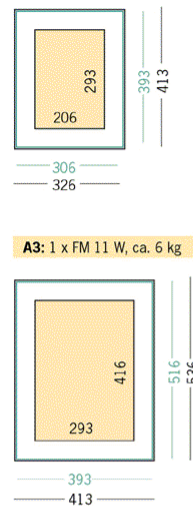
Chaque cadre LUMEX est utilisable soit en hauteur soit en largeur. Sur simple demande nous pouvons également livrer le cadre LUMEX avec une découpe plus petite pour l'image et sans supplément de prix.

### Caractéristiques techniques:

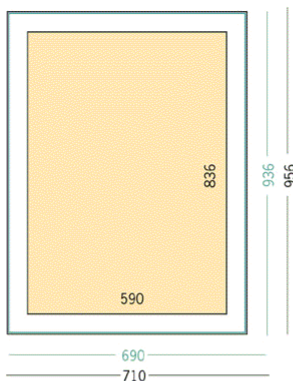
Le cadre lumineux LUMEX avec cadre PP a une profondeur de 29mm Disponible dans les 5 formats DIN ci-dessous ou dans d'autres formats sur simple demande.

Veillez nous consulter pour convenir de la date de livraison.

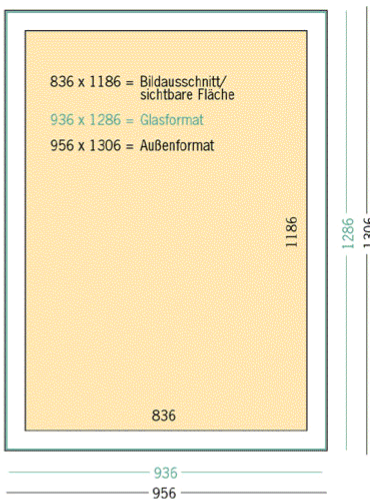
**A4:** 1 x FM 8 W, ca. 3 kg



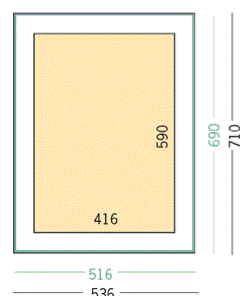
**A1:** 2 x FQ 39 W, ca. 16 kg



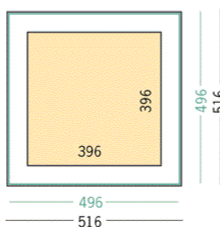
**A0:** 2 x FQ 54 Watt, ca. 30 kg



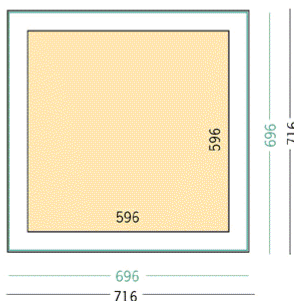
**A2:** 2 x FQ 24 W, ca. 9 kg



**400 x 400:** 1 x FM 11 W, ca. 7 kg



**600 x 600:** 2 x FQ 24 W, ca. 13 kg



### Farbe/Oberfläche Couleur/surface

**ES** Edelstahl gebürstet und geschliffen / acifer fin brossé

## LUMEX LEUCHTRAHMEN / CADRE LUMINEUX



**S**  
Schwarz matt  
*noir mat*



**W**  
Weiss matt  
*blanc mat*

### Gläser

**III:** PlexiGlas UV-100, glänzend, mit Schutzfolie, 3mm

**IV:** PlexiGlas UV-100-AR, einseitig matt, mit Schutzfolie, 3mm

**V:** Optiwhite Floatglas, glänzend, 2,6mm

**VI:** Optiwhite Floatglas, einseitig matt, einseitig glänzend, 3mm

**M:** Schott Mirogard, interferenzoptisch entspiegelt, 3mm

### Verre:

**III:** plexi UV-100, brillant, avec film de protection, 3mm

**IV:** plexi UV-100 antiréflexion, une côté mat, film de protection, 3mm

**V:** optiwhite verre normal, brillant, 2,6mm

**VI:** optiwhite verre normal, une côté brillant une mat, 3mm

**M:** Schott Mirogard, antiréflexion par interférence, 3mm

<i>Format in mm format en mm</i>	<i>Glas / verre III / V</i>	<i>Glas / verre IV / VI</i>	<i>Glas / verre M</i>
	<b>S, W</b> Ral-Farben auf Anfrage <i>couleur ral sur demande</i>	<b>S, W</b> Ral-Farben auf Anfrage <i>couleur ral sur demande</i>	<b>S, W</b> Ral-Farben auf Anfrage <i>couleur ral sur demande</i>
DIN A 4			
DIN A 3			
DIN A 2			
DIN A 1			
DIN A 0			